

安全！
大切なお知らせ

農作業を安全に！


徹底しよう！ 農業機械の転落・転倒対策

【トラクター】安全フレーム装着の徹底！シートベルトの着用

安全キャブもしくはフレーム付きの乗用トラクターを使用している。

《改善のポイント》

農作業事故の現状を知り、積極的な対策を講じましょう。安全キャブ・フレームの効果を高めるため、シートベルトの着用を！




トピックス

令和3年県内で5件の死亡事故が発生しています。その内4件が農業機械作業中に発生しており「**機械の転落・転倒**」が主な事故原因です。春はトラクターなどを利用した作業がスタートします。乗用農機の転落・転倒対策を徹底しましょう。

作業終了後、ほ場を出る前にブレーキ連結を確認している。

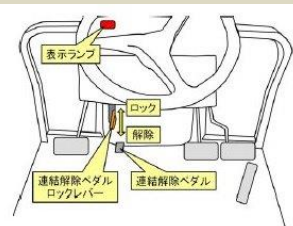
《改善のポイント》

取扱説明書や販売店の説明などで、自動車とは異なるトラクターの特性を知り、安全で効率的な運転・操作を身につけましょう。



《追加のポイント》

- ① 新型のトラクターには片ブレーキ防止装置が装備
- ② ブレーキの遊びの調整を！



常時は連結され、必要な時にだけ連結を解除して片ブレーキとなる装置



*安全フレーム等は販売店にご相談ください。